



ТЕРРИТОРИАЛЬНЫЙ ОРГАН
ФЕДЕРАЛЬНОЙ СЛУЖБЫ
ГОСУДАРСТВЕННОЙ СТАТИСТИКИ
ПО САМАРСКОЙ ОБЛАСТИ

ИНДЕКС ПОТРЕБИТЕЛЬСКИХ ЦЕН

октябрь 2024 года

21.11.2024

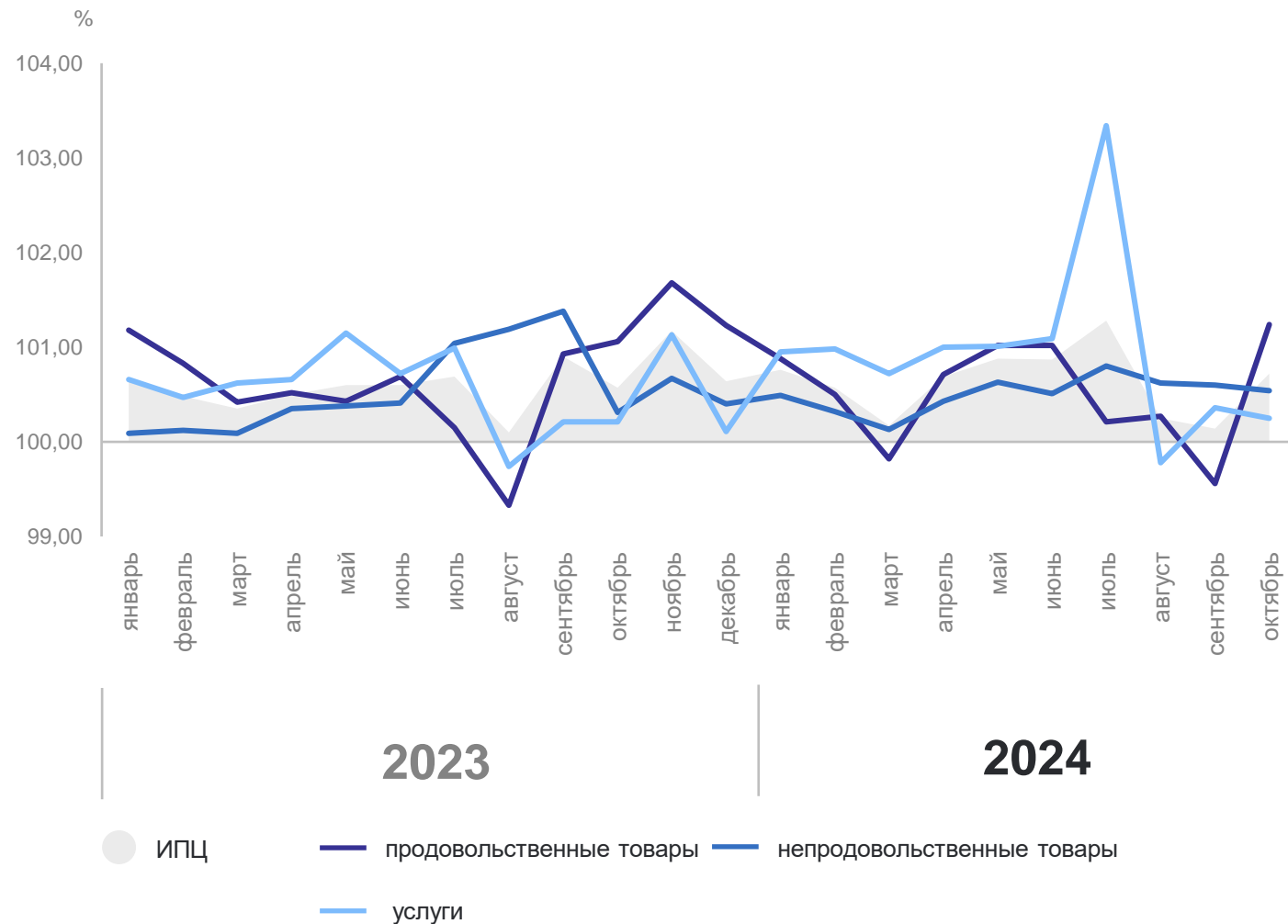
СОДЕРЖАНИЕ

Динамика индекса потребительских цен в % к предыдущему месяцу	3
Динамика индекса потребительских цен в % к декабрю предыдущего года	4
Индексы цен на отдельные группы и виды продовольственных товаров, в % к предыдущему месяцу	5
Индексы цен на отдельные группы и виды продовольственных товаров, в % к декабрю предыдущего года	6
Индексы цен на отдельные группы и виды непродовольственных товаров, в % к предыдущему месяцу	7
Индексы цен на отдельные группы и виды непродовольственных товаров, в % к декабрю предыдущего года	8
Индексы цен и тарифов на услуги, в % к предыдущему месяцу	9
Индексы цен и тарифов на услуги, в % к декабрю предыдущего года	10

ДИНАМИКА ИНДЕКСА ПОТРЕБИТЕЛЬСКИХ ЦЕН

к предыдущему месяцу, %

САМАРАСТАТ



ИПЦ **100,72**

октябрь 2024 г. к сентябрю 2024 г., %

Продовольственные товары **101,24**

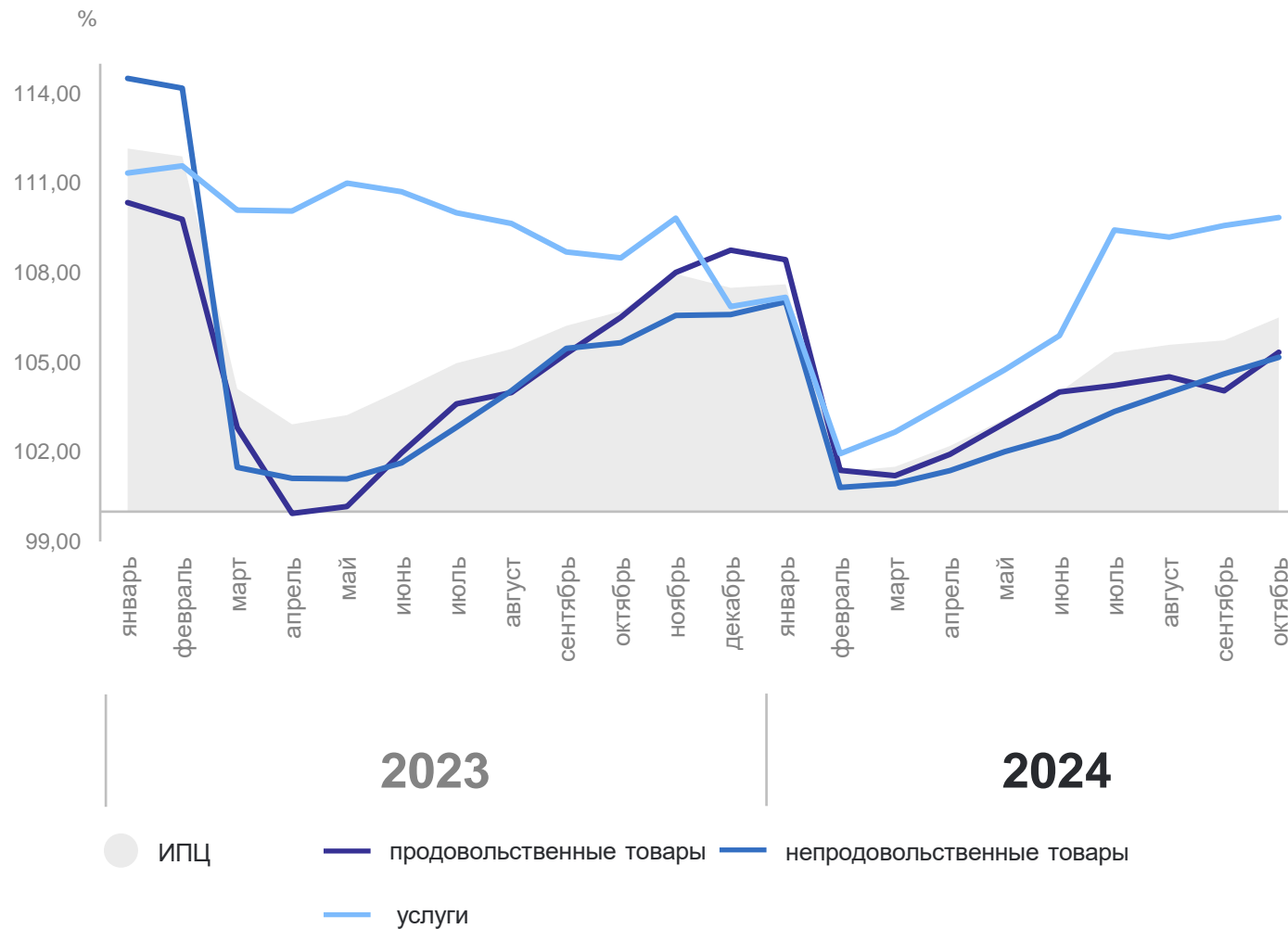
Непродовольственные товары **100,54**

Услуги **100,25**

ДИНАМИКА ИНДЕКСА ПОТРЕБИТЕЛЬСКИХ ЦЕН

к декабрю предыдущего года, %

САМАРАСТАТ



ИПЦ **106,50**

октябрь 2024 г. к декабрю 2023 г., %

Продовольственные товары **105,34**

Непродовольственные товары **105,17**

Услуги **109,85**

ИНДЕКСЫ ЦЕН НА ОТДЕЛЬНЫЕ ГРУППЫ ПРОДОВОЛЬСТВЕННЫХ ТОВАРОВ

октябрь 2024 г. к предыдущему месяцу, %

САМАРАСТАТ

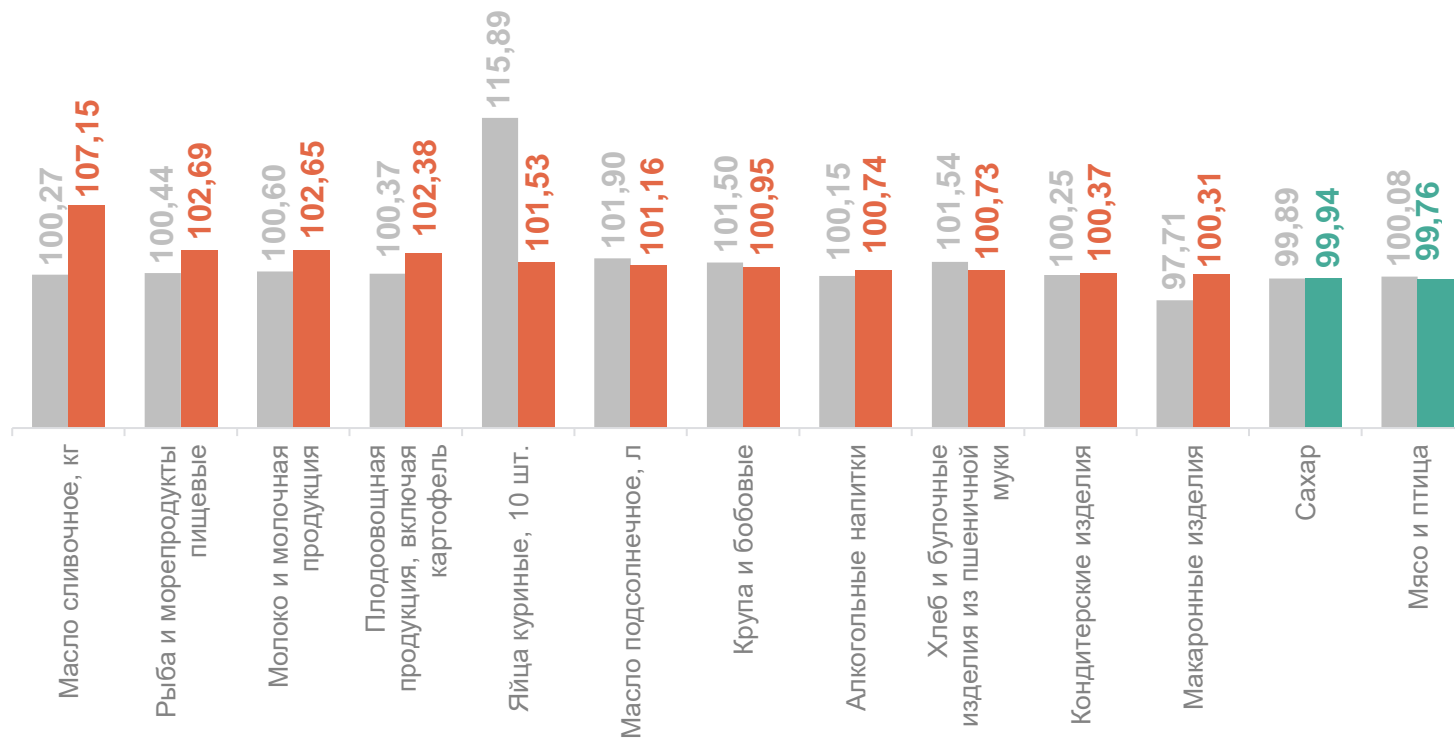
101,24 Продовольственные товары

107,15 Масло сливочное

102,69 Рыба и морепродукты пищевые

99,94 Сахар

99,76 Мясо и птица



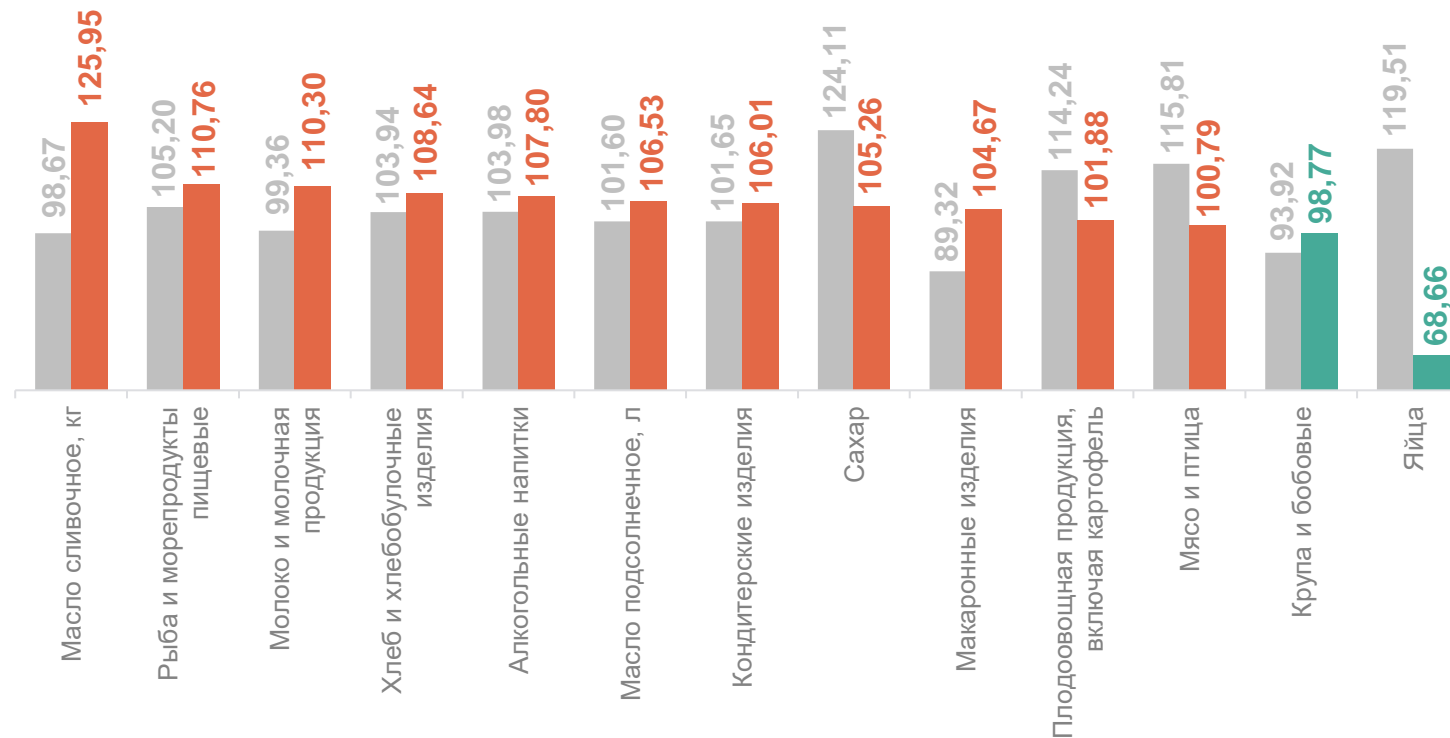
● октябрь 2023 г. к сентябрю 2023 г.

● октябрь 2024 г. к сентябрю 2024 г.

ИНДЕКСЫ ЦЕН НА ОТДЕЛЬНЫЕ ГРУППЫ ПРОДОВОЛЬСТВЕННЫХ ТОВАРОВ

САМАРАСТАТ

октябрь 2024 г. к декабрю предыдущего года, %



● октябрь 2023 г. к декабрю 2022 г.

● октябрь 2024 г. к декабрю 2023 г.

ИНДЕКСЫ ЦЕН НА ОТДЕЛЬНЫЕ ГРУППЫ НЕПРОДОВОЛЬСТВЕННЫХ ТОВАРОВ

октябрь 2024 г. к предыдущему месяцу, %

САМАРАСТАТ

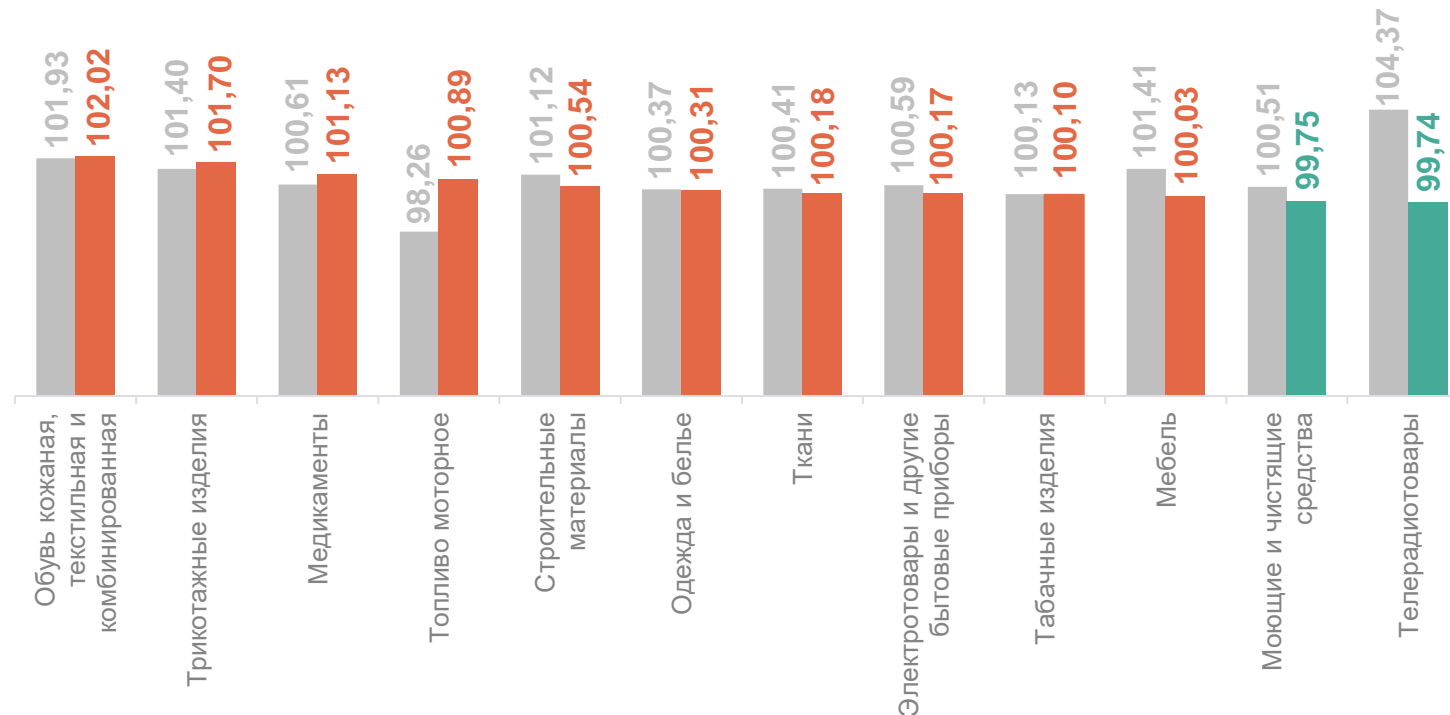
100,54 Непродовольственные товары

102,02 Обувь кожаная, текстильная и комбинированная

101,70 Трикотажные изделия

99,75 Моющие и чистящие средства

99,74 Телерадиотовары



● октябрь 2023 г. к сентябрю 2023 г.

● октябрь 2024 г. к сентябрю 2024 г.

ИНДЕКСЫ ЦЕН НА ОТДЕЛЬНЫЕ ГРУППЫ НЕПРОДОВОЛЬСТВЕННЫХ ТОВАРОВ

САМАРАСТАТ

октябрь 2024 г. к декабрю предыдущего года, %

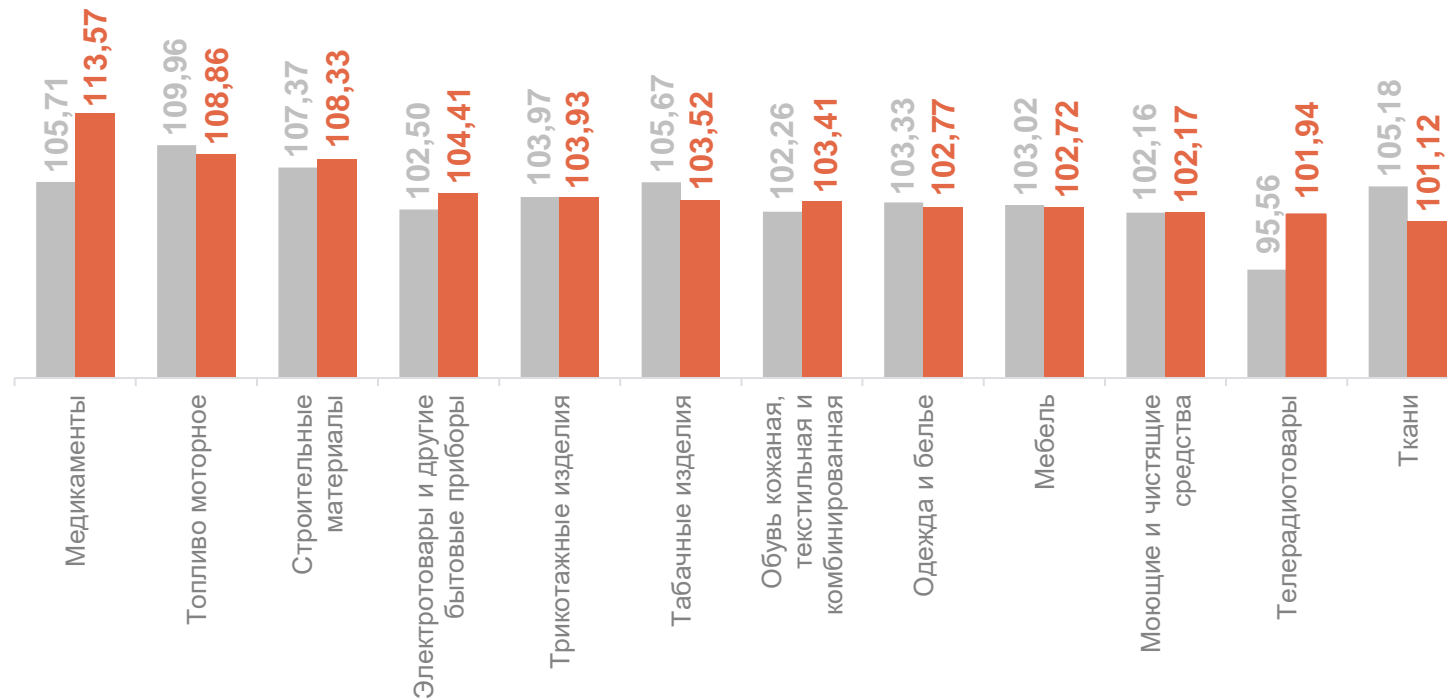
105,17 Непродовольственные товары

113,57 Медикаменты

108,86 Топливо моторное

108,33 Строительные материалы

104,41 Электротовары и другие бытовые приборы



● октябрь 2023 г. к декабрю 2022 г.

● октябрь 2024 г. к декабрю 2023 г.

ИНДЕКСЫ ЦЕН НА ОТДЕЛЬНЫЕ ГРУППЫ УСЛУГ

САМАРАСТАТ

октябрь 2024 г. к предыдущему месяцу, %

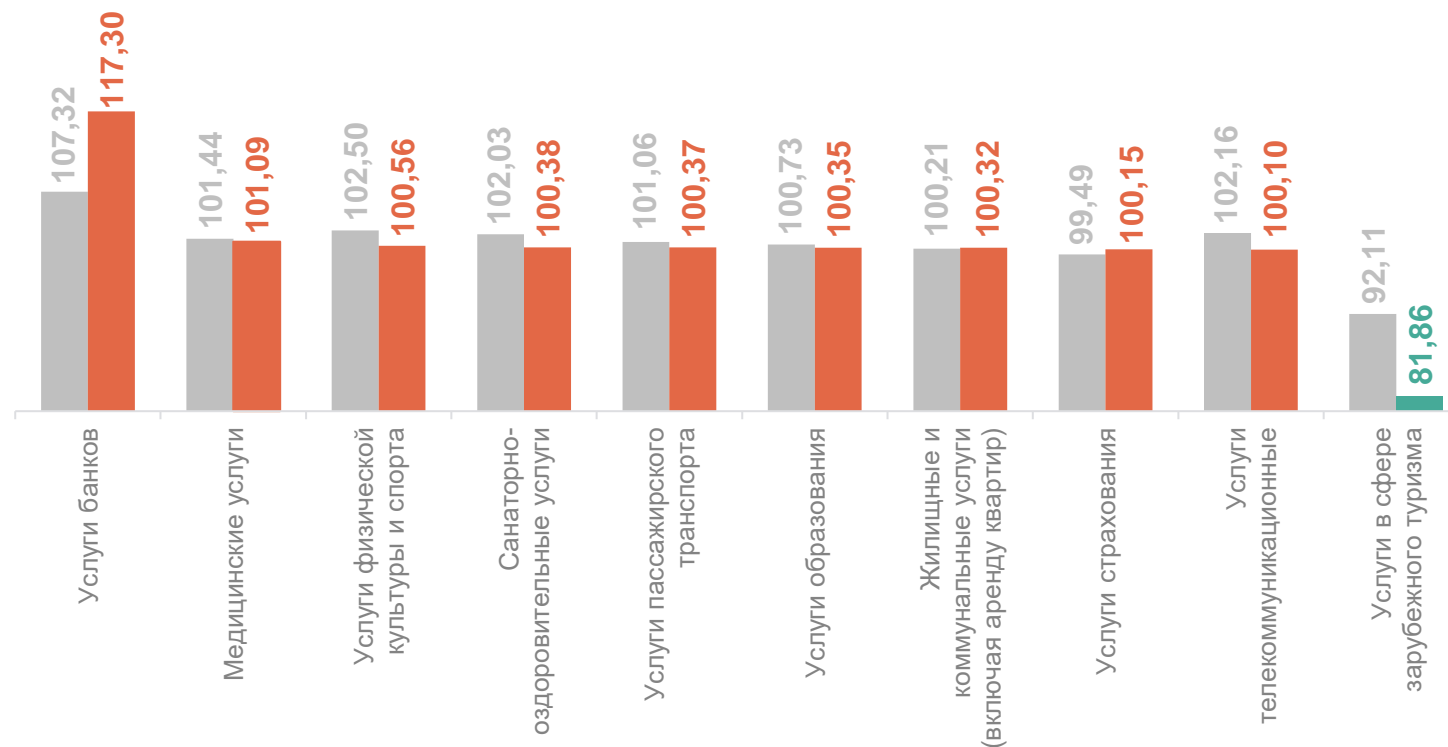
100,25 Услуги

117,30 Услуги банков

101,09 Медицинские услуги

100,56 Услуги физической культуры и спорта

81,86 Услуги в сфере зарубежного туризма



● октябрь 2023 г. к сентябрю 2023 г.

● октябрь 2024 г. к сентябрю 2024 г.

ИНДЕКСЫ ЦЕН НА ОТДЕЛЬНЫЕ ГРУППЫ УСЛУГ

САМАРАСТАТ

октябрь 2024 г. к декабрю предыдущего года, %

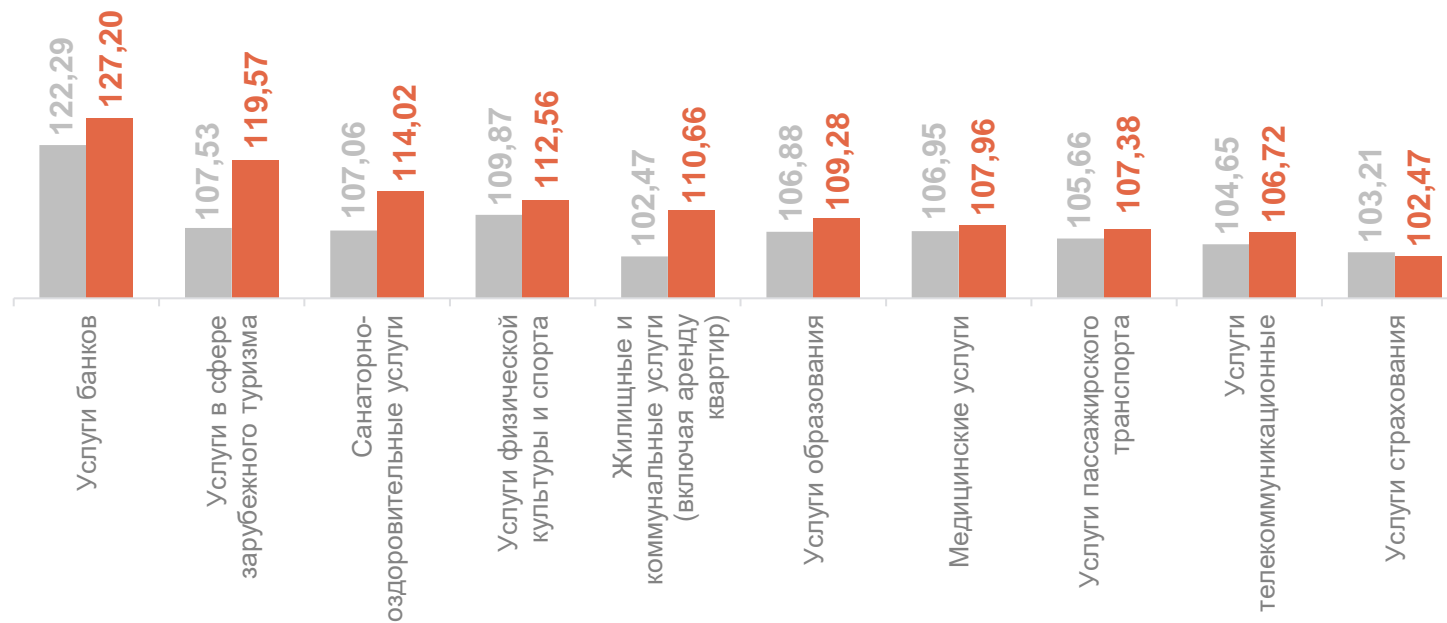
109,85 Услуги

127,20 Услуги банков

119,57 Услуги в сфере
зарубежного туризма

114,02 Санаторно-
оздоровительные услуги

112,56 Услуги физической
культуры и спорта



● октябрь 2023 г. к декабрю 2022 г.

● октябрь 2024 г. к декабрю 2023 г.